



informer

augusti 2007

marknadsutveckling

sida 2

vilken rutt skall jag följa?

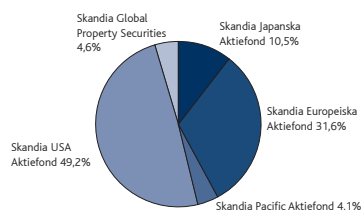
sida 3

fondavkastning

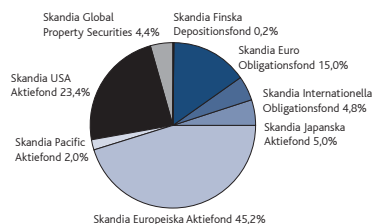
sida 4

portfoliosfonderna

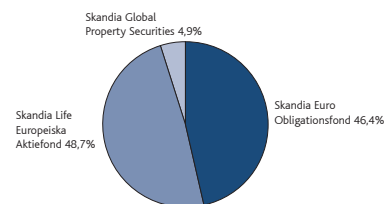
Placeringarnas fördelning 31/07/2007



Skandia
Aggressiva Portfolio



Skandia
Balanserade Portfolio



Skandia
Försiktiga Portfolio

Källa: Skandia Life

marknadsutveckling (%)

Masskuldebrevslån	1 mån	6 mån	1 år	3 år	5 år	7 år	3 år (p.a.)	5 år (p.a.)	7 år (p.a.)
Europeiska - Citi EMU Gov Bond	1.49	0.15	1.13	9.64	23.64	41.91	3.11	4.34	5.13
Internationella - Citi WGBI	1.59	-1.32	-2.05	0.39	-0.86	6.32	0.13	-0.17	0.88
Aktier									
Storbritannien - FTSE All Share	-3.44	2.69	14.51	62.17	75.92	22.33	17.48	11.96	2.92
Japan - FTSE All-World Japan	-1.84	-4.46	-2.18	27.00	30.01	-25.18	8.29	5.39	-4.06
Europa - FTSE World Europe Exc UK	-3.34	2.85	19.89	69.24	79.42	2.09	19.16	12.40	0.30
Stillahavsområdet (ex. Japan) - FTSE World Pacific Exc Japan	2.15	15.50	32.11	94.14	96.27	46.11	24.74	14.44	5.57
Norden - MSCI Nordic Countries	-2.14	3.17	24.59	76.77	69.76	-34.24	20.91	11.17	-5.81
Globalt - MSCI World	-3.59	-0.92	9.98	34.10	35.03	-20.76	10.27	6.19	-3.27
Teknologi - NASDAQ	-3.50	-1.89	13.50	18.66	37.30	-54.24	5.87	6.55	-10.57
USA - S&P 500	-4.40	-3.07	8.26	22.77	25.18	-22.59	7.08	4.59	-3.59
Marknader under utveckling - S&P/IFCI Composite	3.66	19.91	42.31	160.61	224.28	139.47	37.60	26.53	13.29

Källa: Standard & Poor's Fund Services, utveckling i euro fram till 31/07/2007, säljkurs mot säljkurs, bruttoavkastingen återinvesterad. Den tidigare utvecklingen garanterar inte placeringarnas framtida utveckling. Standard & Poor's Fund Services och Skandia koncernen har på alla möjliga sätt försökt säkerställa ovannämnda siffrors riktighet. Ingendera tar ansvar för placerarens investeringsbeslut och möjligen därav uppståande finansiella förluster.

vilken rutt skall jag följa?

Valet av fondförvaltare och fonder samt en justering av valet under årens lopp kräver tid, information och färdighet. Fondförvaltare måste väljas och övervakas för att garantera att de fortfarande representerar den bästa expertisen inom sitt område - och ersättas när de inte gör det.

Om du vill att vi skall sköta dessa uppgifter för dig erbjuder vi specialtjänsten "förvaltning av fondförvaltare" genom att utnyttja expertisen hos vårt dotterbolag Skandia Investment Management.

Om du alternativt föredrar att välja fonder och fondförvaltare själv erbjuder vi alternativet **Self Select** - ett brett urval av ledande fondförvaltares fonder inom olika värdepappersklasser och geografiska sektorer.

MultiManager

användning av oberoende fondförvaltares expertis

Skandia Investment Management

- Skandia sköter förvaltningen av fondförvaltarna.
- Skandia väljer och utvärderar fondförvaltarna och byter ut dem vid behov.
- Skandia kombinerar kunskaper sektorvis.

Managed Investment Solutions

Kunden väljer i vilka fonder man placerar. Skandia bestämmer hur fondens placeringar fördelas.

Asset Allocator-fonder

Kunden bestämmer hur placeringarna skall fördelas genom att välja lämpliga Asset Allocator-fonder. Skandia väljer fondförvaltarna.

Self Select

- Skandia ger kunden tillgång till omkring 70 inhemska och internationella fonder.
- Urvalet omfattar olika tillgångsklasser, geografiska områden och ledande fondförvaltare.
- Kunden väljer i vilka fonder man placerar.

vårt fondurval erbjuder den rätta lösningen
för dig, oavsett ditt behov

	Totalavkastning						Genomsnittlig årsavkastning			Startdatum	Årligt förvaltningsarvode*	Risknivå	
	1 mån	6 mån	1 år	3 år	5 år	7 år	Sedan fondens startdatum	3 år (p.a.)	5 år (p.a.)				7 år (p.a.)
■ skandia investment management													
Skandia Aggressiva Portfolio	-4.68	-1.56	9.04	30.62	27.79	-30.12	64.86	9.31	5.03	-4.99	18.10.1995	1.60%	4
Skandia Balanserade Portfolio	-3.72	-1.13	8.26	33.72	36.98	-13.17	97.09	10.17	6.50	-2.00	18.10.1995	1.40%	3
Skandia Försiktiga Portfolio	-2.36	-0.51	7.05	29.16	37.40	12.00	86.98	8.90	6.56	1.63	18.10.1995	1.25%	2
Skandia Euro Obligationsfond	0.86	-0.61	-0.27	2.90	9.87	18.45	54.22	0.96	1.90	2.45	18.10.1995	1.00%	2
Skandia Finska Depositionsfond	0.19	1.07	1.82	3.66	6.21	12.44	23.07	1.20	1.21	1.69	18.10.1995	0.00%	1
Skandia Global Real Estate Securities	-9.92	-22.06	-5.48				5.30				19.12.2005	1.50%	2
Skandia European Equity Blend	-3.77	2.27	18.51				35.10				24.10.2005	1.50%	4
Skandia Far East Equity Blend	0.70	12.22	32.07				43.30				24.10.2005	1.50%	4
Skandia Global Fixed Interest Blend	0.21	-2.64	-2.44				-4.20				24.10.2005	1.25%	2
Skandia Japanese Equity Blend	-0.20	-3.85	-2.50				-2.50				24.10.2005	1.50%	5
Skandia US Equity Blend Fund	-4.99	-2.56	7.08				2.90				24.10.2005	1.50%	4

■ self select

AKTIEFONDER ASIEN EXKLUSIVE JAPAN													
Skandia Baring Eastern	5.29	26.52	57.94	134.24	129.63		94.00	32.81	18.09		16.10.2000	1.50%	5
Skandia Fidelity Funds South East Asia	5.14	29.36	55.30	160.86	146.69	58.52	59.27	37.66	19.79	6.80	15.04.1997	1.50%	4
Skandia INVESCO PERPETUAL Hong Kong & China	7.38	29.99	62.14	137.58			218.60	33.44			01.10.2002	1.50%	4
Skandia Schroder ISF Asian Equity Alpha	1.49	11.59	30.80				90.70				22.10.2004	1.50%	4
AKTIEFONDER EUROPA													
Skandia Baring Europe Select	-1.71	6.87	30.02	125.41	194.71	64.84	231.15	31.12	24.13	7.40	15.04.1997	1.50%	4
Skandia Fidelity European	-4.06	2.52	16.33	79.25			147.90	21.47			01.10.2002	1.50%	4
Skandia Gartmore SICAV Eurobloc	-3.68	2.95	17.59				46.40				24.03.2005	1.50%	4
Skandia INVESCO Pan European Equity	-4.52	0.57	16.84	67.93	74.42	-32.04	15.52	18.86	11.77	-5.37	24.03.1999	1.50%	4
Skandia INVESCO Pan European Small Cap Equity	-3.88	6.16	30.95	124.13	128.87	-21.98	41.38	30.87	18.01	-3.48	24.03.1999	1.50%	4
Skandia MLIIF Euro Markets	-4.24	3.27	22.12	71.11	78.49	7.74	89.42	19.61	12.28	1.07	24.03.1999	1.50%	4
Skandia M&G European Index Tracker	-4.38	2.39	19.23	70.17			113.90	19.39			01.10.2002	0.50%	4
Skandia Schroder ISF European Equity Alpha	-5.33	-0.88	13.26				58.00				22.10.2004	1.50%	4
Skandia Ålandsbanken Europe Value	-3.11	1.27	14.25	64.19	73.73		43.50	17.97	11.68		01.02.2002	1.58%	4
AKTIEFONDER FINLAND													
Skandia FIM Fenno	-3.46	14.63	41.72	118.87			112.30	29.84			04.05.2004	1.60%	3
Skandia ODIN Finland	-4.25	11.90	45.63	141.01	250.99		326.10	34.07	28.55		15.10.2001	2.00%	3
Skandia OP-Finland Småbolag	-2.83	15.99	44.90				40.70				12.06.2006	2.00%	3
Skandia OP-Finland Värde	-5.01	0.65	21.94	78.42	150.32		176.22	21.29	20.14		01.05.2001	1.60%	3
Skandia SEB Gyllenberg Finlandia	-3.39	10.91	35.65	114.34	189.97	90.91	362.19	28.93	23.73	9.68	24.10.1996	1.30%	3
AKTIEFONDER GLOBALT													
Skandia AXA Framlington Managed Growth	-3.82	-0.45	10.68				10.90				30.09.2005	1.50%	4
Skandia Baring Global Growth	-3.28	0.25	10.87	28.93	27.89	-36.74	-5.41	8.84	5.04	-6.33	06.05.1998	1.50%	4
Skandia Baring Global Select	-1.05	10.72	27.81	73.77	56.39		12.60	20.22	9.36		15.10.2001	1.50%	4
Skandia Fidelity Managed International	-3.76	3.32	12.81	42.79	29.30	-31.12	27.76	12.61	5.27	-5.19	06.05.1998	1.50%	4
Skandia MLIIF Global Fundamental Value	-5.74	-1.65	8.18	34.46	44.68		-4.80	10.37	7.67		15.10.2001	1.50%	4
Skandia SEB Gyllenberg Global Equity Multimanager	-3.19	-0.47	9.76	31.69	26.34	-11.40	49.70	9.61	4.79	-1.71	24.10.1996	0.55% **	4
Skandia Ålandsbanken Global Value	-3.55	1.96	12.10	32.10	30.99	-39.59	-25.62	9.72	5.55	-6.95	14.06.1999	1.92%	4
AKTIEFONDER JAPAN													
Skandia Gartmore Japan Opportunities	-0.89	-3.24	-1.21	31.23	12.16		-46.79	9.48	2.32		16.10.2000	1.50%	4
Skandia MLIIF Japan	-0.13	-8.24	-5.80	12.72	9.24	-42.69	-53.63	4.07	1.78	-7.64	02.05.2000	1.50%	4
Skandia MLIIF Japan Opportunities	-0.60	-10.43	-12.48				-0.40				12.11.2004	1.75%	4
AKTIEFONDER NORDAMERIKA													
Skandia Baring American Growth	-4.41	-1.32	6.32	17.38	8.28		-51.01	5.49	1.60		16.10.2000	1.50%	4
Skandia Fidelity American	-4.66	-0.80	6.22	23.47			24.70	7.28			01.10.2002	1.50%	4
Skandia Gartmore US Smaller Companies	-8.35	-4.56	11.21	37.76	37.59		13.10	11.27	6.59		15.10.2001	1.50%	4
Skandia JPM America Equity	-4.71	0.77	12.35	16.63	13.27	-28.05	23.84	5.26	2.52	-4.59	15.04.1997	1.50%	4
AKTIEFONDER NORDEN													
Skandia AAF Nordic Equity	-2.59	1.94	18.13				57.70				17.02.2005	1.50%	3
Skandia Carnegie Nordic Markets	-1.01	7.25	20.41	90.59			86.40	23.98			04.05.2004	1.60%	3
Skandia ODIN Norden	-3.21	5.10	26.29	163.34	272.79	222.61	269.02	38.09	30.10	18.21	15.04.1997	2.00%	3

Riskenivå 1 = Mycket låg risk 2 = Låg risk 3 = Medelrisk 4 = Hög risk 5 = Mycket hög risk

Uppgifter om fondavkastningen finns tillgängliga också på vår hemsida, www.skandia-life.fi

	Totalavkastning						Genomsnittlig årsavkastning			Startdatum	Årligt förvaltningsarvode*	Risknivå	
	1 mån	6 mån	1 år	3 år	5 år	7 år	Sedan fondens startdatum	3 år (p.a.)	5 år (p.a.)				7 år (p.a.)
■ self select <i>continued</i>													
AKTIEFONDER SPECIALSEKTORER													
Skandia AXA Framlington Biotech	-5.77	-9.52	6.70	18.18	31.34		-36.30	5.73	5.60		03.12.2001	1.75%	5
Skandia AXA Framlington Financial	-6.18	-8.57	4.30	42.23	50.85		10.94	12.46	8.57		01.05.2001	1.50%	5
Skandia AXA Framlington Health	-1.58	-2.76	4.18	9.36	20.78	-40.10	108.79	3.03	3.85	-7.06	24.03.1999	1.50%	5
Skandia Carnegie Medical	-3.68	-5.51	5.78	25.06			9.80	7.74			04.05.2004	1.70%	5
Skandia Henderson Industries of the Future	-1.81	5.24	20.89	47.15	30.50	-27.44	-3.33	13.74	5.47	-4.48	24.03.1999	1.50%	5
Skandia INVESCO Global Leisure	-4.26	-3.33	16.86	27.10	24.10		10.20	8.32	4.41		15.10.2001	1.50%	5
Skandia Merrill Lynch Gold & General	2.25	7.62	11.72	103.69			82.10	26.76			27.02.2004	1.75%	5
Skandia Schroder Medical Discovery	-4.40	-6.20	-2.79	14.35			4.40	4.57			01.10.2002	1.50%	5
AKTIEFONDER TEKNOLOGI													
Skandia AXA Framlington Global Technology	-1.73	6.31	23.48				7.80				22.05.2006	1.50%	5
Skandia Fidelity Funds Technology	-0.50	6.37	20.44	30.65	24.17	-62.74	-64.27	9.32	4.43	-13.15	02.05.2000	1.50%	5
Skandia Henderson Global Technology	-0.23	8.91	26.32	38.02	31.17	-74.04	-22.95	11.34	5.58	-17.52	24.03.1999	1.50%	5
Skandia JPM Europe Technology	-2.76	6.96	28.22	48.51	72.10		-49.76	14.09	11.47		16.10.2000	1.50%	5
AKTIEFONDER TILLVÄXTMARKNADER													
Skandia ABN AMRO Ryssland	0.75	0.19	16.74				7.40				07.04.2006	2.50%	5
Skandia Baring Eastern Europe	0.38	10.68	28.42	181.53	319.41	279.10	678.48	41.20	33.21	20.97	15.04.1997	1.50%	5
Skandia FIM Brazil	-0.08	28.28	61.48				154.50				23.05.2005	3.30%	5
Skandia FIM Emerging Europe	-0.71	16.85	44.69				94.90				23.05.2005	3.30%	5
Skandia FIM India	4.01	11.75	51.44				110.20				23.05.2005	3.30%	5
Skandia FIM Russia	1.01	2.49	15.97	156.83	387.53		617.95	36.95	37.28		01.05.2001	3.30%	5
Skandia Gartmore Emerging Markets Opportunities	2.22	19.01	42.98	144.12	190.73	90.35	86.50	34.65	23.79	9.63	02.05.2000	1.50%	5
Skandia JPM Emerging Markets	-0.22	10.99	33.75	146.90			222.20	35.16			01.10.2002	1.50%	5
Skandia JPM New Europe	2.62	14.84	29.28				146.80				18.10.2004	1.50%	5
Skandia MLIIF Emerging Europe	0.55	9.97	26.76	192.93	374.37		269.74	43.08	36.53		16.10.2000	2.00%	5
Skandia MLIIF Emerging Markets	1.91	16.45	33.38	136.01	165.26	50.19	67.95	33.14	21.54	5.98	15.04.1997	1.50%	5
BLANDFONDER EURO													
Skandia SEB Gyllenberg European Optimum Fund	-2.98						-2.30				16.04.2007	1.30%	
Skandia Ålandsbanken Europe Active Portfolio	-3.33	2.57	12.38	44.71	49.34	0.42	13.91	13.11	8.35	0.06	14.06.1999	1.92%	4
BLANDFONDER FINLAND													
Skandia OP- Forte	-0.62	3.78	12.73				12.50				12.06.2006	1.80%	3
Skandia SEB Gyllenberg Optimum	-0.83	6.16	18.94	56.30	76.63	34.18	163.26	16.05	12.05	4.29	18.10.1995	1.30%	3
BLANDFONDER GLOBALT													
Skandia FIM Forte	-2.51	10.09	37.71	106.85	195.88	44.67	296.85	27.41	24.23	5.42	29.12.1998	2.10%	4
RÄNTEFONDER													
Skandia Aktia Likvida	0.20	1.12	2.26	3.58	5.56	10.96	18.55	1.18	1.09	1.50	14.10.1996	0.50%	1
Skandia Gartmore SICAV Sterling Corporate Bond	-0.10	-3.30					-3.20				18.12.2006	1.00%	2
Skandia MLIIF Global High Yield Bond	-3.96	-3.78	1.62				6.80				18.10.2004	1.35%	2
Skandia SEB Gyllenberg Euro Bond	1.49	-0.43	-0.34	4.10	13.16	23.89	37.51	1.35	2.50	3.11	24.10.1996	0.70%	2
Skandia SEB Gyllenberg Money Manager	0.25	1.27	2.25	4.17	6.50	12.11	18.91	1.37	1.27	1.65	24.10.1996	0.40%	1
Skandia Ålandsbanken Euro Bond	0.39	1.08	2.35	5.40	11.53	20.36	21.94	1.77	2.21	2.68	14.06.1999	0.69%	1

Källa: Skandia Life, utveckling enligt köpkurs i euro, bruttoavkastningen återinvesterad. Fondförsäkringar har inte ett garanterat värde, eftersom fondandelarnas värde kan både stiga eller sjunka, och försäkringstagaren riskerar att förlora försäkringsbesparingarna. Fondernas historiska avkastning anger inte placeringarnas framtida avkastning. Om fonderna har placeringar noterade i andra valutor än euro, påverkas fondens avkastning av valutakursfluktuationer. Om den underliggande fonden är noterad i en annan valuta än euro, påverkar valutakursfluktuationer Skandia-fondens värde jämfört med den underliggande fonden.

Totalavkastning = Den avkastning som kumuleras på placeringen under ifrågavarande tidsperiod.

Genomsnittlig årsavkastning = Medeltalet av fondens årliga avkastningar under ifrågavarande tidsperiod.

* Årligt förvaltningsarvode = Det årliga förvaltningsarvodet som de externa fondförvaltarna uppber från Skandia-fondens underliggande fond eller fonder. De externa fondförvaltarnas förvaltningsarvoden, som förorsakas av fondernas förvaltning, ingår i fondandelskurserna. Storleken på förvaltningsarvodet som uppberas av de externa fondförvaltarna kan ändras. Utöver de externa fondförvaltarnas förvaltningsarvoden uppber Skandia ett årligt förvaltningsarvode på 1 %, som också ingår i fondandelskursen. Fonderna i kategorin Skandia Investment Management kan bestå av flera underliggande fonder, av vilkas förvaltningsarvoden Skandia beräknar ett viktat medeltal.

** Fonden Skandia SEB Gyllenberg Global Equity Multimanager består av flera underliggande fonder, av vilkas förvaltningsarvoden uppberas ett viktat medeltal utöver den avgift som anges i kolumnen "Årligt förvaltningsarvode".

Riskenivå 1 = Mycket låg risk 2 = Låg risk 3 = Medelrisk 4 = Hög risk 5 = Mycket hög risk

Uppgifter om fondavkastningen finns tillgängliga också på vår webbplats, www.skandia-life.fi

Skandia Life Assurance Company Limited - filial i Finland,
PB 1129, 00101 Helsingfors, Bulevarden 2-4 A, 00120 Helsingfors,
FO-nummer: 1025067-9

Skandia Life Assurance Company Limited,
ett i England registrerat aktieföretag, registreringsnummer 1363932
Huvudkontor: Skandia House, Portland Terrace,
Southampton SO14 7EJ, UK